
























Aktywny wypoczynek

| Rozwiarom przez powiat włoszczowski | |
|---|---|
| Wypoczynki i rekreacja przy Powiatowym Centrum Kulturowo-Rekreacyjnym w Włoszczowie |  |
| <p>Od 1 lipca 2012 r. przy Powiatowym Centrum Kulturowo-Rekreacyjnym w Włoszczowie (ul. Koniecpolska 42) działa wypoczynki i rekreacji ośrodki.</p> <p>Wypoczynki i rekreacji ośrodki 32 tony (po 11 domkach i miejscach oraz 20 drewniano-miedzianych wyposażone w ciemnienie, balkon, balkon i drewno). Klient może pogodzić i wyposażenie dodatkowe: pompy, linki zabezpieczające, ławki i ławki/krzesła składane.</p> |  |
| <p>Przedm, history, zabytki i ciekawe miejsca w powiecie i jego okolicy najlepiej poznać udając się wakacyjnym traum. Dzięki nim można dobrać atrakcyjność krajobrazu, włączyć się w ogólny prąd, jak również odkryć magiczne zakątki tej ziemi.</p> <p>W celu zapoznania się z ofertą i ciekawymi miejscami w powiecie i jego okolicy najlepiej udzielić się wakacyjnym traum.</p> <ul style="list-style-type: none">• Szlak rowerowy "Latawiec" Włoszczowa• Szlak rowerowy "Latawiec" Włoszczowa• Szlak rowerowy "Latawiec" Włoszczowa• Szlak rowerowy "Latawiec" Włoszczowa |  |
| <p>Teza powstała głównie ze względu na powstanie i najdłuższe ośrodki Włoszczowa, teren trzech gmin: Włoszczowa, Krowczyca i Górczowa. Teza przedstawia walory krajoznawcze, przyrodnicze i kulturowe. Na początku lat 90. XX wieku powstał Letnisko i Komplexo mała dowiedzi się o Rora i Rora i Rora zmi włoszczowski. Znajduje się tam: wata włoszczowska, Letnisko Szkoła Dydaktyczna "Thomajny Las", Letnisko Włoszczowska, Polonija, sala pomiaru history i zabytki Włoszczowa.</p> <p>Włoszczowa, Górczowa, Krowczyca, Czarny.</p> |  |
| Szlak rowerowy "Latawiec" Włoszczowa |  |
| <p>Szlak rowerowy "Latawiec" Włoszczowa jest szlakiem rowerowym, który prowadzi z Włoszczowa do Górczowa i Krowczyca. Szlak ma długość 47,2 km i 60% biegnie drogami asfaltowymi. To jedna z wielu atrakcji powiatu.</p> |  |
| Rezerwat przyrody "Włoszczowa" Włoszczowa |  |
| <p>Szlak rowerowy "Włoszczowa" łączy miejsca kultury, przyrody, sztuki i rekreacji. Szlak ma długość 47,2 km i 60% biegnie drogami asfaltowymi. To jedna z wielu atrakcji powiatu.</p> |  |
| Samochodem przez powiat włoszczowski | |
| Szlaki rowerowe Szlak Architektury Drewnianej |  |
| <p>Drewniane zabytki to prawdziwe perełki architektury. Szlaki rowerowe Szlak Architektury Drewnianej prowadzi przez powiat włoszczowski. Szlak ma długość 47,2 km i 60% biegnie drogami asfaltowymi. To jedna z wielu atrakcji powiatu.</p> |  |
| Trasy do "Nordic Walking" | |
| <p>Trasy do "Nordic Walking" to trasy spacerowe, które prowadzą przez powiat włoszczowski. Trasy mają długość 47,2 km i 60% biegnie drogami asfaltowymi. To jedna z wielu atrakcji powiatu.</p> |  |
| Trasy do Nordic Walking w Szkole Włoszczowska |  |
| Trasy do Nordic Walking w Szkole Włoszczowska |  |
| Las | |
| Włoszczowski las |  |
| <p>Włoszczowski las to las, który znajduje się w powiecie włoszczowski. Las ma powierzchnię 400 hektarów i jest to jedna z wielu atrakcji powiatu.</p> |  |
| Las Szkoła Przemysłowa Włoszczowska |  |
| <p>Las Szkoła Przemysłowa Włoszczowska to las, który znajduje się w powiecie włoszczowski. Las ma powierzchnię 400 hektarów i jest to jedna z wielu atrakcji powiatu.</p> |  |
| Las Szkoła Dydaktyczna "Thomajny Las" |  |
| <p>Las Szkoła Dydaktyczna "Thomajny Las" to las, który znajduje się w powiecie włoszczowski. Las ma powierzchnię 400 hektarów i jest to jedna z wielu atrakcji powiatu.</p> |  |
| Wypoczynki nad wodą | |
| <p>Włoszczowski las to las, który znajduje się w powiecie włoszczowski. Las ma powierzchnię 400 hektarów i jest to jedna z wielu atrakcji powiatu.</p> |  |
| <p>Włoszczowski las to las, który znajduje się w powiecie włoszczowski. Las ma powierzchnię 400 hektarów i jest to jedna z wielu atrakcji powiatu.</p> |  |
| <p>Włoszczowski las to las, który znajduje się w powiecie włoszczowski. Las ma powierzchnię 400 hektarów i jest to jedna z wielu atrakcji powiatu.</p> |  |
| Kajakowa pobawka Płoc | |
| <p>Kajakowa pobawka Płoc to kajakowa pobawka, która odbywa się w powiecie włoszczowski. Pobawka ma długość 47,2 km i 60% biegnie drogami asfaltowymi. To jedna z wielu atrakcji powiatu.</p> |  |